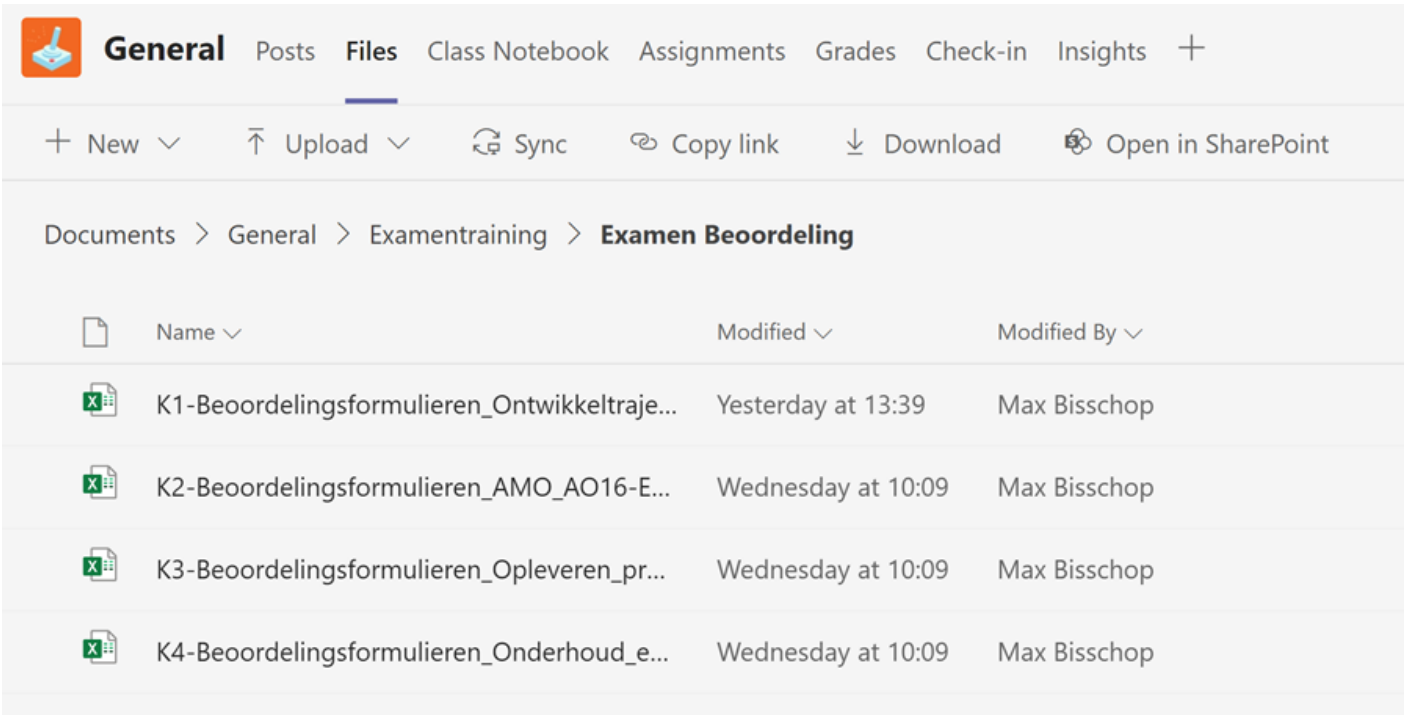







KT Beoordeling

Ga naar Teams en kopieer 4 bestanden

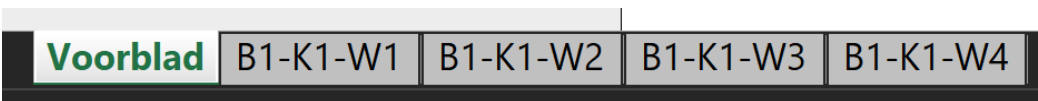


The screenshot shows the Microsoft Teams interface. At the top, there's a navigation bar with tabs: General, Posts, Files (selected), Class Notebook, Assignments, Grades, Check-in, Insights, and a plus icon. Below this is a toolbar with options: + New, Upload, Sync, Copy link, Download, and Open in SharePoint. The breadcrumb path is: Documents > General > Examentraining > **Examen Beoordeling**. Below the breadcrumb is a table of files.

	Name ▾	Modified ▾	Modified By ▾
	K1-Beoordelingsformulieren_Ontwikkeltraje...	Yesterday at 13:39	Max Bisschop
	K2-Beoordelingsformulieren_AMO_AO16-E...	Wednesday at 10:09	Max Bisschop
	K3-Beoordelingsformulieren_Opleveren_pr...	Wednesday at 10:09	Max Bisschop
	K4-Beoordelingsformulieren_Onderhoud_e...	Wednesday at 10:09	Max Bisschop

Elk bestand hoort bij een kerntaak.

Per Excel file zijn meerdere tabjes te vinden. Elk tabje hoort bij een werkproces.



The screenshot shows a row of Excel tabs. The first tab is labeled 'Voorblad' in green text. The other four tabs are labeled 'B1-K1-W1', 'B1-K1-W2', 'B1-K1-W3', and 'B1-K1-W4'.

Voorblad	B1-K1-W1	B1-K1-W2	B1-K1-W3	B1-K1-W4
----------	----------	----------	----------	----------

Open Padlet: <https://padlet.com/maxbisschop1/mfth0dsmj6dl6wc7>

Maak nu gezamenlijk ene lijst met zaken die volgens de beoordelingscriteria belangrijks zijn.

Codeerstijl

Nette code is belangrijk voor het examen.

Hoe ging het ook alweer met inspringen van code: <https://youtu.be/2ja9gu3ANME>

--

Revision #3

Created 18 June 2021 14:45:23 by Max

Updated 21 June 2021 12:02:59 by Max